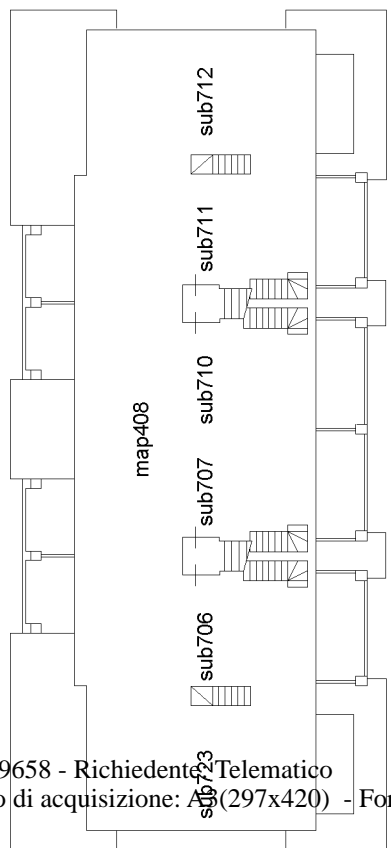


<b>ELABORATO PLANIMETRICO</b>	Compilato da: Bellini Fabio	Iscritto all'albo: Geometri	Prov. Bergamo	N. 04610
Comune di Pozzo D'adda	Sezione: Foglio: 4	Particella: 408	Prato n. 05/12/2017	del
Dimostrazione grafica dei subalberni				
	Tipo Mappale n.	del	Scala 1 : 200	

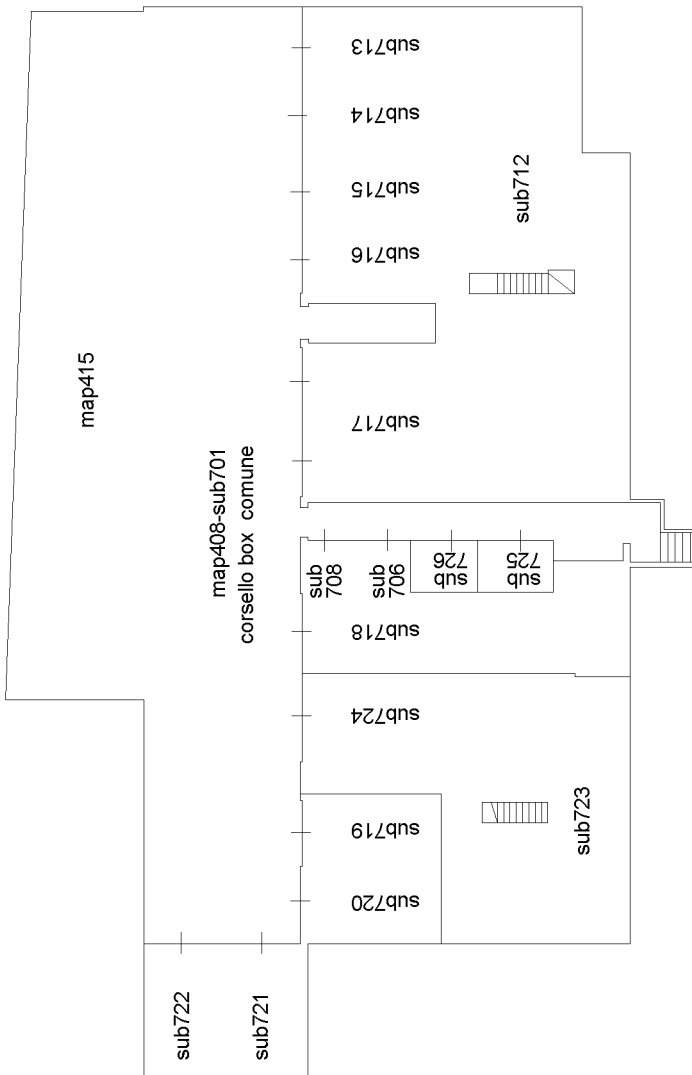
Ultima planimetria in atti

Data: 06/05/2021 - n. T339658 - Richiedente: Telematico

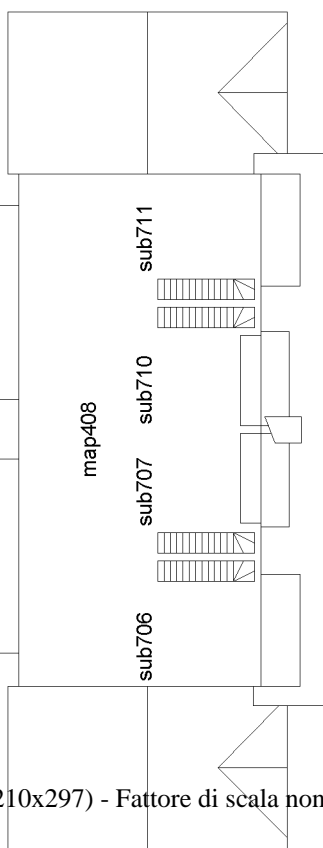
Totale schede: 1 - Formato di acquisizione: A4(297x420) - Formato stampa richiesto: A4(210x297) - Fattore di scala non utilizzabile



### PIANO PRIMO



### PIANO INTERRATO



### PIANO SECONDO

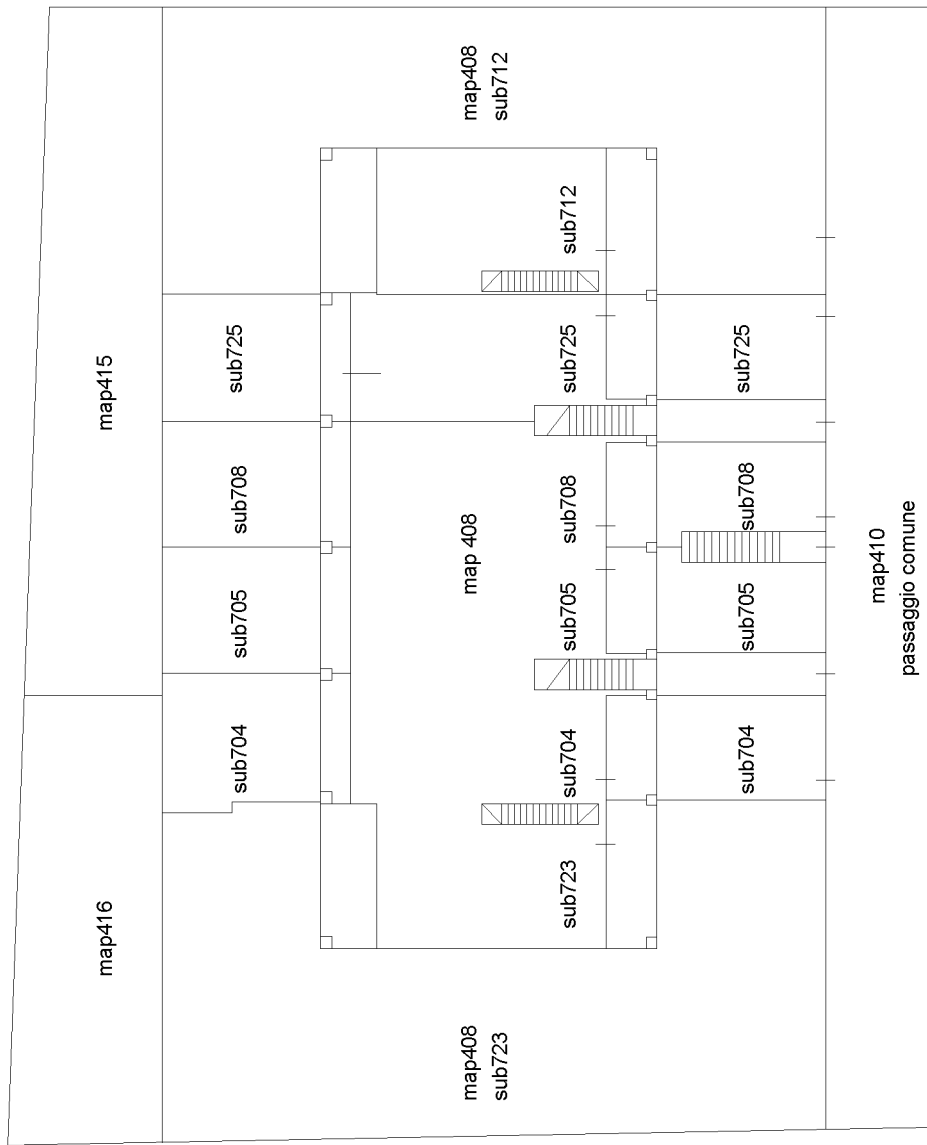
Agenzia delle Entrate  
CATASTO FABBRICATI  
Ufficio Provinciale di Milano

Ultima planimetria in atti

Data: 06/05/2021 - n. T339658 - Richiedente: Telematico

Totale schede: 1 - Formato di acquisizione: A3(297x420) - Formato stampa richiesto: A4(210x297) - Fattore di scala non utilizzabile

ELABORATO PLANIMETRICO	Compilato da: Bellini Fabio	Iscritto all'albo: Geometri	Prov. Bergamo	N. 04610
Comune di Pozzo D'adda	Sezione: Foglio: 4	Particella: 408	Prato n. 05/12/2017	del
Dimostrazione grafica dei subalberni			Tipo Mappale n.	Scala 1 : 200



PIANO TERRA